

STAP IN DE
SCHIJNWERPERS



Designer Epic™ | 3

Naai- en borduurmachine

Een nieuwe manier van creëren

Borduur als nooit tevoren. De nieuwe borduureenheid heeft niet alleen het grootste borduuroppervlak uit de branche*, maar dankzij de nieuwe ergonomische borduurringaansluiting kunnen borduurringen ook gemakkelijk en snel worden bevestigd en verwijderd. Met de unieke Special Techniques Hoop - de eerste uit de branche - kunt u speciale technieken zoals vilt- en spoelwerk borduren en de borduurring omkeren voor een naadloze overgang naar gewoon borduren.



Borduur als nooit tevoren

Nieuwe borduureenheid

Dankzij een doordachte ontwerptechniek is deze nieuwe borduureenheid gemakkelijker te gebruiken, geschikt voor nieuwe borduurtechnieken en voorzien van een metalen frame voor meer duurzaamheid en stabiliteit. Het ergonomische borduurringaansluitsysteem zorgt voor moeiteloos aansluiten of loskoppelen van borduurringen en dankzij de borduureenheidsaansluiting waarvoor patent is aangevraagd, is het nu nog eenvoudiger om de borduureenheid aan uw naaimachine te bevestigen.

Borduren met vrije arm

Borduur lastige naaiprojecten zonder naden te hoeven lostornen. Schuif eenvoudig een deel van uw project om de vrije arm wanneer u de optionele Free-Arm Embroidery Hoop bevestigt.

Special Techniques Hoop*

De eerste borduurring uit de branche die naadloos speciale technieken borduurt, zoals viltwerk of borduren met speciaal spoelhuis, en vervolgens met gewone borduurtechnieken uw ontwerp verder borduurt. Met de Special Techniques Hoop hoeft u uw project niet uit de borduurring te halen waardoor u tijd en frustratie bespaart.




Bekijk hoe het er gaat uitzien voordat u gaat naaien

Projectie van borduurmotief

Projecteer de afbeelding van een borduurmotief op de stof in uw borduurring om het eenvoudig te kunnen plaatsen. Bekijk een voorbeeld van uw borduurmotief om het op uw werk te plaatsen of combineer eenvoudig meerdere borduurringen om uw borduurmotieven in de ideale afmeting te maken. U kunt de functie Exacte Positie gebruiken voor een absoluut perfecte plaatsing.

Naaiwerkprojectie

Met de functie Stitch Preview projecteert u wat u van plan bent op de stof te naaien voordat u gaat naaien of u kunt uw naaiwerk eenvoudig uitlijnen met handige lijnen met instelbare hoeken en rasters van instelbare afmetingen in de naaimodus. Zo krijgt u altijd perfect geplaatste steken en wordt kostbare tijd bespaard.



*Vergeleken met Brother Luminaire 3 Innov-is XP3, Bernina 880 Plus, Janome Continental M17 en Babylock Solaris Vision.


Designer Epic™ 3

Naai- en borduurmachine



STITCH CREATOR™

Ontwerp zelf een 9mm-steek zodat u altijd de juiste steek heeft voor uw naaiwerk of bewerk een van de vele ingebouwde steken voor onbeperkte creativiteit.



Nieuwe naatechniek Guided Pictogram

Gebruik de nieuwe naatechniek Guided Pictogram om gemakkelijk grote motieven te maken terwijl de machine u bij elke stap begeleidt. Naai tot de machine automatisch stopt en de geprojecteerde geleider laat u vervolgens zien waar en wanneer u de stof moet draaien tot u klaar bent.



Gebruik DESIGNER™ versierapparaat* mogelijk

Borduur lint, kralen of garen rechtstreeks en precies op stof terwijl het apparaat het materiaal op zijn plaats houdt. Naai verschillende materialen automatisch met uw borduurmachine. Zo bespaart u tijd en voorkomt u stress van handmatig naaien.



Kunstmatige intelligentietechnologie

Bevestig een bijgeleverde naaivoet en de machine laat u weten of de naaivoet geschikt is voor uw steekkeuze. U wordt gewaarschuwd als de naaivoet verkeerd is bevestigd. Zo weet u zeker dat u de beste naaivoet op de beste manier voor uw projecten gebruikt.

Integrated Dual Feed technologie (ingebouwd dubbel transport)

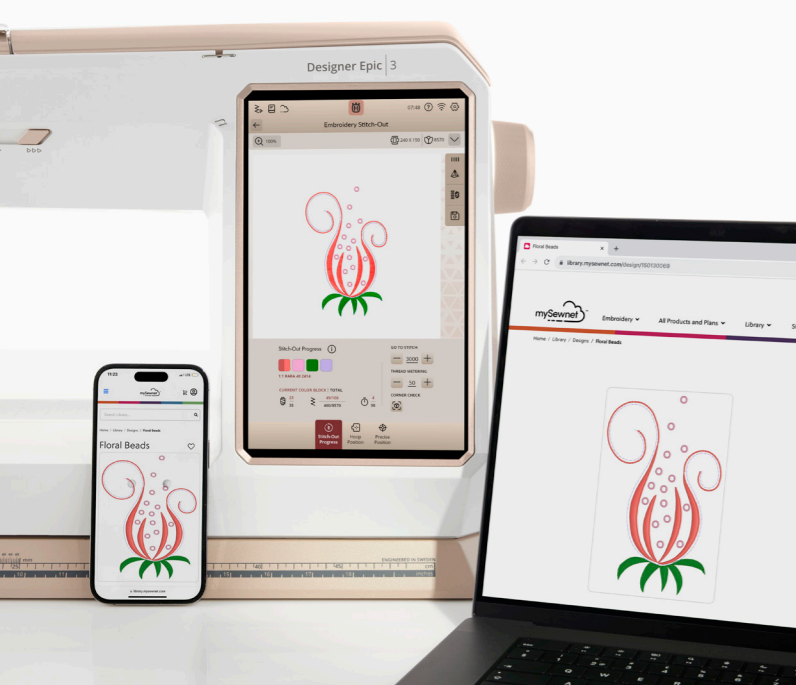
Voert stof zowel van boven als van onder door voor het moeiteloos naaien van meerdere lagen stof of speciale stoffen. Een aparte boventransportvoet is niet nodig.

JoyOS ADVISOR™

Met de JoyOS ADVISOR-functie is de DESIGNER EPIC™ 3-naai- en borduurmachine uw slimste en meest vakkundige partner. De functie biedt interactieve tutorials, stapsgewijze projectinstructies en nog veel meer handige handleidingen.

Doorstikkraft

De elektronische doorstikkraft (150N) zorgt voor superieure resultaten bij gebruik van dikke stoffen of meerdere lagen.



mySewnet™-connectiviteit

Word creatief met draadloze cloudgebaseerde navigatie tussen uw naaimachinescherm, laptop en mobiel.

mySewnet Library*

mySewnet Library heeft duizenden prachtige kant-en-klare borduurmotieven, van bloemen en lettertypes tot natuurmotieven en veel meer. Het mooiste van dit al: U heeft direct vanaf het scherm toegang tot de volledige bibliotheek zodat u niet achter uw machine vandaan hoeft om het perfecte borduurmotief te vinden.

mySewnet Blog

Krijg toegang tot een livefeed direct op uw scherm met nieuws, gratis projecten, gratis motieven en veel meer.

mySewnet App

Download de gratis app die uw telefoon met uw naaimachine verbindt. Digitaliseer foto's onderweg, ontvang updates over uw naaimachine en veel meer.

mySewnet Cloud

Krijg toegang tot de cloudmap met gratis 100 MB opslag voor alle bestanden op één handige plek, rechtstreeks vanaf het scherm van de naaimachine.

Borduren

Het grootste borduuroppervlak uit de branche**

Borduur met het grootste borduuroppervlak uit de branche met de nieuwe Mega Turnable Hoop van 450 x 450 mm.

Exacte positie

Plaats en match uw borduurmotieven met deze functie voor nauwkeurige steekpunten, zodat u elke keer perfect geplaatste borduurmotieven krijgt.

Meest ingebouwde borduurmotieven voor speciale technieken**

Maak de meest unieke projecten door textuur en dimensie toe te voegen. De ingebouwde borduurmotieven bevatten 35 speciale technieken, waaronder lintborduren, borduren met de vrije arm, THREAD VELVET™ techniek en veel meer.

Ruime keuze aan ingebouwde borduurmotieven

Dankzij de meer dan 870 ingebouwde borduurmotieven en 10 borduurlettertypes met vele verschillende ontwerpstijlen, hoeft u echt nergens anders meer te zoeken naar het beste borduurmotief voor uw volgende project. Altijd het juist borduurmotief voor uw project, van grappige kinderborduurmotieven tot elegante bloemen.

Vormen maken

Maak onbeperkt nieuwe borduurmotieven met een willekeurige steek en/of borduurmotief. Kies uw vorm en pas uw geselecteerde borduurmotieven of steken aan op deze vormlijn.

Naaïen

Exclusieve steektechnieken

Pas elk project aan met exclusieve en gepatenteerde steektechnieken die uw project moeiteloos een onweerstaanbare dimensie geven: Geleide pictogrammen, zwevende steken, pop-upsteken, paillettensteken, applicatiesteken, garensteken, themasteken en motiefbouwsteken.

Verbeterd stoftransport

De extra transporteur aan de voorkant en het bredere transportandsysteem zorgen voor een perfect stoftransport. Al uw projecten worden soepel getransporteerd.

Uitgebreid assortiment ingebouwde steken

Kies uit meer dan 870 steken voor basisnaaien, decoratief naaien en veel meer. Voor elk project is er wel een steek. Maak moeiteloos een grote indruk met steken tot 54 mm breed of programmeer teksten. Kies uit zes naailettertypes met zowel hoofdletters als kleine letters.

deLuxe™ Stitch System

Besteed minder moeite aan machine-instellingen, maar krijg toch resultaten van hoge kwaliteit, ongeacht stof- en garetype. De Thread Portioning (draadhoeveelheid) techniek transporteert tijdens het naaien of borduren de optimale hoeveelheid garen voor elke steek, ongeacht het type garen of de dikte van de stof. Perfect voor prachtige steekresultaten aan beide kanten van de stof, zelfs met metallic of andere speciale garens. Kies tussen Thread Portioning (draadhoeveelheid) of Thread Tension (draadspanning) voor speciale technieken/accessoires.

Machine

Wizard machine-instellingen

De wizard machine-instellingen laat u stap voor stap zien hoe u uw machine moet instellen zodat u snel en eenvoudig het meeste uit uw machine kunt halen wanneer u voor het eerst naait.

Rechtstiksteekplaat en sensor

De meegeleverde steekplaat voor rechte steken is de perfecte hulp voor het naaien van rechte steken met speciale accessoires en borduurmotieven. Dit voorkomt dat de stof onder de steekplaat wordt getrokken. Wanneer u de rechtstiksteekplaat bevestigt, waarschuwt de sensor van de machine u als u een andere steek dan een rechte steek selecteert. Dit voorkomt naaldbreuk.

Heldere verlichting van het werkvlak

De verlichting van het werkgebied is ontwikkeld door optronic-experts met behulp van revolutionaire LED-technologie en lichtgeleideroptiek waardoor u uw project in ware kleuren ziet met vrijwel geen schaduwen. Zo heeft u altijd een duidelijk zicht op uw project zonder dat u extra verlichting nodig heeft.

Stabiliteit

De basisplaat en de nieuwe borduureenheid zijn ontworpen om trillingen te verminderen en de stabiliteit te vergroten. Naai of borduur met minder trillingen voor een stabiele en rustige naaiervaring.

*Abonnement vereist.

**Vergeleken met Brother Luminaire 3 Innov-is XP3, Bernina 880 Plus, Janome Continental M17 en Babylock Solaris Vision.

Designer Epic™ | 3

Naai- en borduurmachine



INNOVATIEVE EN KRACHTIGE FUNCTIES:

Topfuncties

- Nieuwe borduureenheid
- Borduren met vrije arm
- Special Techniques Hoop[^]
- Projectie van borduurmotief
- Naaiwerkprojectie
- Kunstmatige intelligentietechnologie
- STITCH CREATOR™
- NIEUWE naaitechniek Guided Pictogram
- mySewnet™-connectiviteit
 - mySewnet Library*
 - mySewnet Blog
 - mySewnet App
 - mySewnet Cloud
- Ingebouwd dubbel transport

Borduurfuncties

- Gebruik DESIGNER™ versierapparaat[^] mogelijk
- Het grootste borduuroppervlak uit de branche**
- Borduurring scannen
- Exacte positie
- Meest ingebouwde borduurmotieven voor speciale technieken
- Ruime keuze aan ingebouwde borduurmotieven
- Vormen maken
- Applicaties maken
- Knoopsgaten en decoratieve steken borduren in de borduurring
- Automatisch sprongsteken afsnijden
- Borduurmotieven aanpassen
- 2 Rijmogelijkheden
- Hoge borduursnelheid

- Welkom bij borduren
- Vier borduurringen inbegrepen
 - DESIGNER™ Splendid Square Hoop II (120 x 120)
 - DESIGNER™ Jewel Hoop II (240 x 150)
 - DESIGNER™ Royal Hoop II (360 x 200)
 - DESIGNER™ Regal Hoop (465 x 260)
- Borduurringposities
- Garendatabase in de machine

Naaifuncties

- Exclusieve steektechnieken
- Verbeterd stoftransport
- Uitgebreid assortiment ingebouwde steken
- deLuxe™ Stitch System
- EXCLUSIVE SENSOR SYSTEM™-functie
 - Sensorvoetlift
 - Sensordraaivoet
 - Sensorvoetdruk
- 3 modi voor naaien uit de vrije hand
- Taps toelopen van decoratieve steken
- Steekpositionering
- 37 naaldposities
- Steekherhaling
- Steekbalans
- Perfect uitgebalanceerde knoopsgaten
- Naaifuncties
- Steekdichtheid
- Naaien met borduureenheid bevestigd
- Steken spiegelen
- Steekbreedtebeveiliging
- Tweelingnaaldprogramma
- Steek opnieuw starten

Machinefuncties

- Doorstikkraft
- Wizard machine-instellingen
- JoyOS ADVISOR™
 - Interactieve tutorials
 - Instructies voor naaien
 - Stapsgewijs werkboek
 - Eenvoudig toegankelijke gebruikershandleiding
 - Gids voor verstevigingen
 - Snelstartgids
 - Gids voor accessoires
 - Gids voor naalden
- Rechtstiksteekplaat en sensor
- Heldere verlichting van het werkvlak
- Ontworpen voor stabiliteit
- 10,1" capacatief kleuren touch screen
- Groot werkoppervlak - 310 mm x 140 mm
- Snelle hulp op scherm
- Mogelijkheid voor grote garenklossen
- Grote spoelen
- Volautomatische draadinsteker
- Persoonlijke schermervaring
- Huidige status opslaan
- Spoel opwinden
- Accessoiresdoos met aanpasbare opbergvakken
- Twee USB-poorten
- Leest meerdere bestandsformaten
- Linaal met inches en centimeters op basisplaat
- Ontworpen en ontwikkeld in Zweden
- Boven- en onderdraadsensoren
- Klemvrije grijper
- Automatische persvoetlichter
- Inclusief beschermkoffer voor borduureenheid
- Meerdere talen
- Updatebaar

[^] Optioneel accessoire.

*Abonnement vereist.

**Vergeleken met Brother Luminaire 3 Innov-is XP3, Bernina 880 Plus, Janome Continental M17 en Babylock Solaris Vision.

Voor sommige functies van de DESIGNER EPIC 3 zijn aanvullende accessoires vereist. Niet alle accessoires zijn bij uw aankoop inbegrepen. Ga naar husqvarnaviking.com voor meer informatie.

VIKING, DESIGNER EPIC, DESIGNER, STITCH CREATOR, MYSEWNET, DELUXE, EXCLUSIVE SENSOR SYSTEM, JOYOS ADVISOR en THREAD VELVET zijn handelsmerken van K SIN Luxembourg II, S.a.r.l. HUSQVARNA en de 'gekroneerde H' zijn handelsmerken van Husqvarna AB en worden onder licentie gebruikt. ©2023 K SIN Luxembourg II, S.a.r.l. Alle rechten voorbehouden.